








HIMOINSA[®]
THE ENERGY

MODELL
HFW-100 T5

BAUREIHE INDUSTRIE AGGREGATE
Schallisoliert Standard
Powered by FPT_IVECO

-  D10
-  WASSERGEKÜHLT
-  DREI PHASE
-  50 HZ
-  STAGE 3A
-  DIESEL



Daten des Aggregats



SERVICE		PRP	Standby
Leistung	kVA	100	109
Leistung	kW	80	87
Betriebsart	r.p.m.	1.500	
Spannung Standard	V	400/230	
Verfügbare Spannungen	V	230 - 230/132	
Leistungsfaktor	Cos Phi	0,8	

01

HIMOINSA Unternehmen mit der Qualitäts - Zertifizierung ISO 9001

Die Stromerzeuger von HIMOINSA erfüllen das CE Zeichen und die folgende Vorschriften:

- 2006/42/CE Maschinensicherheit.
- 2006/95/CE der Niederspannung.
- 2004/108/CE elektromagnetische Verträglichkeit.
- 2000/14/CE Lärmeinwirkung von Maschinen Anwendung im Freien.(modifiziert durch 2005/88/CE)
- 97/68/CE Abgasausstoss und Schadstoffteilchen.(modifiziert durch 2002/88/CE und 2004/26/CE)
- EN 12100, EN 13857, EN 60204

Aufstellbedingungen: 1000 mbar, 25°C, 30% relative Luftfeuchtigkeit. Leistung gemäss der Norm ISO 3046.

P.R.P. - ISO 8528:

das ist die max.Leistung die für ein Zyklus zur Verfügung steht, es ist eine variable Leistung die auf eine Stunde pro Jahr begrenzt ist, zwischen den vorgegebenen Wartungsintervallen. Die Durchschnittsleistung während einer Periode von 24 Stunden darf nicht mehr als 80% überschritten werden P.R.P. 10% Überlast ist erlaubt nur für Ausregelzwecke.

Standby Power (ISO 3046 Fuel Stop power):

Das ist die max. Leistung die zur Verfügung steht für den Einsatz einer variablen Last die Anzahl ist begrenzt auf (500h) pro Jahr im Bereichder folgende maximalen Funktionen: 100% der Last 25h/Jahr -90% der Last 200h/Jahr. Keine Überlast zulässig. Es ist anwendbar im Falle einer Unterbrechung in elektrischen Netze die normalerweise zuverlässig sind.



Motorspezifikationen 1.500 r.p.m.

SERVICE		PRP	Standby
Nennleistung	kW	89	98
Hersteller		FPT_IVECO	
Modell		N45 TE2F	
Motortyp		Diesel Viertakt	
Art der Einspritzung		Direkt, Common Rail	
Art der Ansaugung		Mit Turbolader und Nachkühlung	
Zylinder, Anzahl und Anordnung		4 - L	
Durchmesser x Arbeitsweg	mm	104 x 132	
Gesamthubraum	L	4,5	
Kühlsystem		Flüssigkeit (Wasser + 50 % glykol)	
Spezifikationen Motoröl		ACEA E3 - E5	
Kompressionsverhältnis		17,5:1	
Kraftstoffverbrauch Standby-Betrieb	L/h	24,8	
Kraftstoffverbrauch 100 % PRP	L/h	22,8	
Kraftstoffverbrauch 80 % PRP	L/h	18,7	
Kraftstoffverbrauch 50 % PRP	L/h	13,4	
Ölverbrauch unter voller Belastung		0,1 % des Kraftstoffverbrauchs	
Insgesamt Ölmenge (einschließlich Schläuche, filter)	L	12,8	
Gesamtmenge Kühlflüssigkeit	L	18,5	
Regler	Typ	Elektronisch	
Luftfilter	Typ	Trocken	

Drehstromgenerator

DATEN SYNCHROGENERATOR		
Pole	Nr.	4
Verbindungsart (Standard)		Stern - Baureihe
Kupplungsart		S-3 11"1/2
Schutzart Isolierung	Klasse	Klasse H
Mechanische Schutzart (gemäß IEC-34-5)		IP23
Ansteuerungssystem		Selbsterregt, ohne Bürsten
Spannungsregler		A.V.R. (Electronic)
Art der Halterung		Einlagerausführung
Kupplungssystem		Flexible Scheibe
Art der Abdeckung		Standard (Vakuumtränkung)



Daten der Anlage

Abgasanlage			
Höchsttemperatur Abgas Betrieb	° C		460
Maximal zulässiger Gegendruck	kPa		5
Außendurchmesser Abgasrohr	mm		90
Wärmeabführung durch Abzugsrohr	Kcal/Kwh		608

Benötigte Luftmenge			
Maximaler Luftdurchsatz für die Verbrennung	m³/h		525
Luftstrom Ventilator Motor	m³/s		2,2
Luftstrom Ventilator Drehstromgenerator	m³/s		0,514

Inbetriebnahmesystem			
Anlaufleistung	kW		3
Anlaufleistung	CV		4,08
Empfohlene Batterie	Ah		100
Hilfsspannung	Vcc		12

Kraftstoffanlage			
Kraftstoffart			Diesel
Kraftstofftank	L		288
Weitere Werte des Kraftstofftanks	L		450, 850




HIMOINSA[®]
THE ENERGY

MODELL
HFW-100 T5

BAUREIHE INDUSTRIE AGGREGATE
Schallisoliert Standard
Powered by FPT_IVECO

Abmessungen



Abmessungen und Gewicht

(L) Länge	mm	2.750
(H) Höhe	mm	1.760
(W) Breite	mm	1.100
Maximales Verpackungsvolumen	m ³	5,32
(*) Gewicht mit Flüssigkeiten in Kühler und Ölwanne	kg	1.689
Fassungsvermögen Tank	L	288
Autonomie	Stunden	15
Schallpegel	dB(A)@7m	68 ± 2,3

(*) (mit Standard-Zubehör)

VERSION STANDARD (Kunststofftank)

HIMOINSA behält sich das Recht auf Änderung eines jeglichen Gerätemerkmals ohne vorherige Mitteilung vor.
Gewichte und Abmessungen basierend auf den Standard. Die Abbildungen können optionales Zubehör enthalten.
Die in diesem Katalog aufgeführten technischen Merkmale entsprechen den zum Zeitpunkt des Drucks verfügbaren Informationen.
Patentiertes Industriedesign.

Örtlicher Vertriebshändler



Abmessungen anderer verfügbarer Versionen

<i>Abmessungen und Gewicht</i>		
(L) Länge	mm	2.750
(H) Höhe	mm	1.900
(W) Breite	mm	1.100
Maximales Verpackungsvolumen	m ³	5,75
(*) Gewicht mit Flüssigkeiten in Kühler und Ölwanne	kg	1.807
Fassungsvermögen Tank	L	450
Autonomie	Stunden	24
Schallpegel	dB(A)@7m	68 ± 2,3

(*) (mit Standard-Zubehör)

VERSION GROßES FASSUNGSVERMÖGEN (Stahltank)

<i>Abmessungen und Gewicht</i>		
(L) Länge	mm	2.750
(H) Höhe	mm	2.163
(W) Breite	mm	1.100
Maximales Verpackungsvolumen	m ³	6,54
(*) Gewicht mit Flüssigkeiten in Kühler und Ölwanne	kg	1.937
Fassungsvermögen Tank	L	850
Autonomie	Stunden	45
Schallpegel	dB(A)@7m	68 ± 2,3

(*) (mit Standard-Zubehör)

VERSION GROßES FASSUNGSVERMÖGEN (Stahltank)

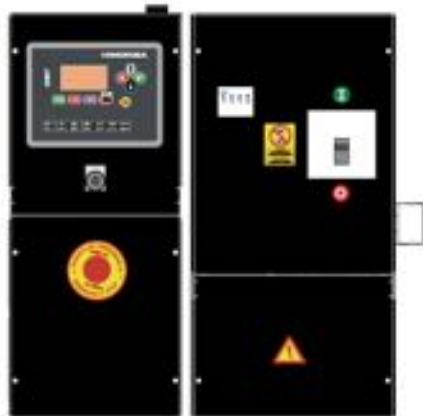


HIMOINSA®
THE ENERGY

SCHALTAFELN

M5

Manueller Schaltschrank mit digitalem Auto-Start und vier- oder zweipoligem thermomagnetischem Schutzschalter (je nach elektrischer Spannung) sowie Differentialrelais. CEM7



AS5

Automatische Schalttafel OHNE Umschaltung und OHNE Netzsteuerung mit CEM7.



CC2

Schaltschrank Himoinsa MIT Anzeigedisplay. CEC7





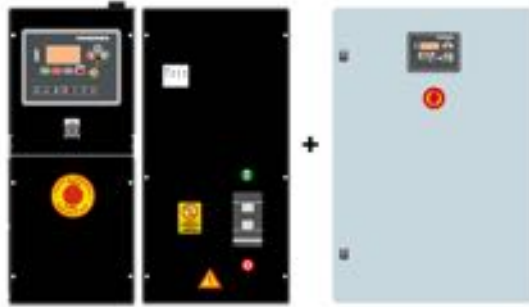
SCHALTTAFELN

AS5 + CC2

Automatische Schalttafel MIT Umschaltung und MIT Netzsteuerung. Die Anzeige erfolgt am Stromaggregat und am Schaltschrank. CEM7+CEC7

MODELL
HFW-100 T5

BAUREIHE INDUSTRIE AGGREGATE
Schallisoliert Standard
Powered by FPT_IVECO



AC5

Automatische Schalttafel für Netzausfall. Wandschrank MIT vier- oder zweipoliger Umschaltung und thermomagnetischem Schutzschalter (je nach elektrischer Spannung). CEA7





Eigenschaften des Steuergeräts (I)

Generator Angaben	CEM 7	CEA 7	CEC 7	CEM7 + CEC7
Spannung zwischen den Phasen	•	•	•	•
Spannung zwischen neutral und Phasen	•	•	•	•
Ampere	•	•	•	•
Frequenz	•	•	•	•
Scheinleistung (kVA)	•	•	•	•
Wirkleistung (kW)	•	•	•	•
Blindleistung (kVA)	•	•	•	•
Leistungsfaktor	•	•	•	•
Netz Angaben	CEM 7	CEA 7	CEC 7	CEM7 + CEC7
Spannung zwischen den Phasen	x	•	•	•
Spannung zwischen den Phasen und neutral	x	•	•	•
Ampere	x	•	•	•
Frequenz	x	•	•	•
Scheinleistung	x	•	x	x
Wirkleistung	x	•	x	x
Blindleistung	x	•	x	x
Leistungsfaktor	x	•	x	x
Motor Angaben	CEM 7	CEA 7	CEC 7	CEM7 + CEC7
Kühlmitteltemperatur	•	•	x	•
Öldruck	•	•	x	•
Kraftstoffstand	•	•	x	•
Batterie Spannung	•	•	x	•
R.P.M	•	•	x	•
Batteriespannung Lichtmaschine	•	•	x	•
Motorschutzfunktion	CEM 7	CEA 7	CEC 7	CEM7 + CEC7
hohe Wassertemperatur	•	•	x	•
hohe Wassertemperatur durch den Sensor	•	•	x	•
niedrige Wassertemperatur durch den Sensor	•	•	x	•
niedriger Öldruck	•	•	x	•
niedriger Öldruck durch den Sensor	•	•	x	•
niedriger Wasserstand	•	•	x	•
unerwartetes Herunterfahren	•	•	x	•



Eigenschaften des Steuergeräts (II)

Motorschutzfunktion	CEM 7	CEA 7	CEC 7	CEM7 + CEC7
Brennstofflagerung	•	•	x	•
Brennstofflagerung durch den Sensor	•	•	x	•
Stop-Fehler	•	•	x	•
Batteriespannungsfehler	•	•	x	•
Überdrehzahl	•	•	x	•
Unterdrehzahl	•	•	x	•
Start-Fehler	•	•	x	•
Not-Aus	•	•	•	•
Generatorschutzfunktion	CEM 7	CEA 7	CEC 7	CEM7 + CEC7
hohe Frequenz	•	•	•	•
niedrige Frequenz	•	•	•	•
Hochspannung	•	•	•	•
Niedrigspannung	•	•	•	•
Kurzschluss	•	•	x	•
Asymmetrie zwischen den Phasen	•	•	•	•
falsche Phasenfolge	•	•	•	•
inverse Strom	•	•	x	•
Überlast	•	•	x	•
Drop Sammelmeldung	•	•	•	•
Zähler	CEM 7	CEA 7	CEC 7	CEM7 + CEC7
Gesamtstundenzähler	•	•	•	•
Teil Stundenzähler	•	•	•	•
Kilowatt Meter	•	•	•	•
startet gültige Zähler	•	•	•	•
startet Fehlerzähler	•	•	•	•
Wartung	•	•	•	•
Kommunikation	CEM 7	CEA 7	CEC 7	CEM7 + CEC7
RS232	•	•	•	•
RS485	•	•	•	•
MODBUS IP	•	•	•	•
MODBUS	•	•	•	•
CCLAN	•	•	x	•



Eigenschaften des Steuergeräts (III)

Kommunikation	CEM 7	CEA 7	CEC 7	CEM7 + CEC7
Software für PC	•	•	•	•
Analog Modem	•	•	•	•
GSM/GPRS Modem	•	•	•	•
Remote Screen	•	•	x	•
Telesignal	• (8 + 4)	• (8 + 4)	x	• (8 + 4)
J1939	•	•	x	•
Merkmale	CEM 7	CEA 7	CEC 7	CEM7 + CEC7
Alarmhistorie	• (10) / (opc. +100)	• (10) / (opc. +100)	• (10) / (opc. +100)	• (10) / (opc. +100)
externer Start	•	•	•	•
Anlaufsperr	•	•	•	•
Netzausfall Start	x	•	•	•
Start unter normativen EJP	•	•	x	•
Kühlwasservorheizung Motorsteuerung	•	•	x	•
Aggregat Schütz Ansteuerung	•	•	•	•
Netz & Aggregat Schütz Ansteuerung	x	•	•	•
Kraftstoffförderüberwachung	•	•	x	•
Motortemperaturüberwachung	•	•	x	•
Handbetätigung	•	•	x	•
programmierbare Alar	•	•	x	•
Aggregate Start-Funktion im Test Modus	•	•	•	•
programmierbare Ausgänge	•	•	x	•
mehrsprachig	•	•	•	•
Sonderfunktionen	CEM 7	CEA 7	CEC 7	CEM7 + CEC7
Positionierung GPS	•	•	x	•
Synchronisation	•	•	x	•
Netz Synchronisation	•	•	x	•
RAM7	•	•	x	•
externer Bildschirm	•	•	x	•
Programming Timer	•	•	x	•



Eigenschaften des Stromaggregats

Motor

- Diesel Motoren
- Viertakter
- Wassergekühlter
- Elektrische Anlassvorrichtung 12V
- Kühler mit Druckgebläse
- Filterabscheider (Stand nicht sichtbar)
- Elektronische Regelung
- HWT-Anzeiger
- NÖD-Anzeiger
- Wasserstandssensor Kühler
- Trockenluftfilter
- Schutzeinrichtungen für heiße Teile
- Schutzeinrichtungen für bewegliche Teile

Drehstromgenerator

- Selbsterregt und selbstregelnd
- 4-polig
- AVR-Regelung
- Schutzart IP23
- Isolierklasse H
- Einlagerausführung
- Flexible Scheibenkupplung

Elektrisches System

- Elektrische Schalttafel für Steuerung und Leistungsschalter, mit Messgeräten und Steuerzentrale (je nach Anforderung und Konfiguration)
- Vierpoliger thermomagnetischer Schutzschalter
- Batterietrennschalter
- Regelbarer Differentialschutz (zeitlich und in Empfindlichkeit), serienmäßig in den Schalttafeln M5 und AS5 mit thermomagnetischem Schutzschalter enthalten
- Batterieladegerät (in Aggregaten mit Automatik-Schalttafel enthalten)
- Heizwiderstand (serienmäßig in Aggregaten mit Automatik-Schalttafel enthalten)
- Drehstromerzeuger zum Laden von Batterien mit Erdungsanschluss
- Installierte Anlasserbatterie/n (einschließlich Kabel und Aufnahme)
- Elektrischer Erdungsanschluss mit vorgesehenem Anschluss für Tiefenerder (Tiefenerder nicht im Lieferumfang enthalten)

Version Schallisoliert

- Stahlgehäuse
- Ölablass-Set Ölwanne
- Vielseitige Möglichkeiten bei der Montage von großräumigen Gehäusen mit Metalltank
- Schwingungsdämpfer
- Kraftstofftank
- Fließzeitmesser Kraftstofffüllstand
- Not-Aus-Schalter
- Aggregatkasten hergestellt aus hochwertigem Blech
- Hohe mechanische Belastbarkeit
- Niedriger Geräuschpegel
- Schallisolierung auf Grundlage von hochdichter Vulkansteinwolle
- Oberfläche mit Epoxidpolyester pulverlackiert (Salzsprühnebel-Test von über 1000h)



HIMOINSA[®]
THE ENERGY

MODELL
HFW-100 T5
BAUREIHE INDUSTRIE AGGREGATE
Schallisoliert Standard
Powered by FPT_IVECO

Eigenschaften des Stromaggregats

Version Schallisoliert

- Vollständiger Wartungszugriff (Wasser, Öl und Filter ohne Abbau des Verdeckes)
 - Verstärkte Hebehaken zum Anheben mit Kran
 - Hermetisches Gehäuse (Doppelwand-Funktion zum Auffangen von Flüssigkeiten)
 - Drainageverschluss Tank
 - Drainageverschluss Gehäuse
 - Gehäuse für die Installation eines Mobilsets vorgesehen
 - Hochleistungs-Schalldämpfer aus Stahl mit -35db(A)
- Optional :
- Dreiwegeventil zum Umfüllen des Kraftstoffs (verfügbar mit 1/2" und 3/8" Anschlüssen)
 - Kraftstoff-Umfüllpumpe



HIMOINSA®
THE ENERGY

MODELL
HFW-100 T5
BAUREIHE INDUSTRIE AGGREGATE
Schallsoliert Standard
Powered by FPT_IVECO

Zusammenfassung PDF

Angelegt : 23/02/2016 17:42

Autor : Himoinsa

Seiten gesamt : 13

Art des Berichts: Technisches Datenblatt - Baureihe industrie aggregate

Erstellt von: Abteilung Ingenieurwesen Himoinsa

Seite 1. Daten des Aggregats

Seite 2. Spezifikationen Motor. Spezifikationen Drehstromgenerator.

Seite 3. Daten der Anlage

Seite 4. Abmessungen

Seite 5. Abmessungen anderer verfügbarer Versionen

Seite 6. Schalttafeln

Seite 7. Schalttafeln

Seite 8. Eigenschaften des Steuergeräts (I)

Seite 9. Eigenschaften des Steuergeräts (II)

Seite 10. Eigenschaften des Steuergeräts (III)

Seite 11. Eigenschaften + Optionen Stromaggregat

Seite 12. Eigenschaften + Optionen Stromaggregat

Seite 13. Zusammenfassung PDF (ID4445333437363230)

http://www.himoinsa.com/generating-sets/34_2/diesel-generator-hfw-100_t5-fpt_iveco-50hz-baureihe-profigerate-prp_100kva.aspx

